

**สถานการณ์การท่องเที่ยว  
จังหวัดเพชรบุรี  
ประจำเดือนสิงหาคม 2563**

# สถานการณ์การท่องเที่ยวของจังหวัดเพชรบุรีประจำเดือนสิงหาคม ปี 2563

ตลาดในประเทศ	ตลาดต่างประเทศ	รวม
<p>จำนวนผู้เยี่ยมชม <b>563,440 คน</b> - 13.10% รายได้จากการท่องเที่ยว <b>1,373.90 ล้านบาท</b> - 28.83%</p>	<p>จำนวนผู้เยี่ยมชม <b>194 คน</b> - 99.36% รายได้จากการท่องเที่ยว <b>2.27 ล้านบาท</b> - 99.21%</p>	<p>ผู้เยี่ยมชม <b>563,634 คน</b> - 16.97% รายได้จากการท่องเที่ยว <b>1,376.17 ล้านบาท</b> - 37.96%</p>



อัตราการเข้าพัก  
**52.32%**

ที่มา : กองเศรษฐกิจการท่องเที่ยวและกีฬา กระทรวงการท่องเที่ยวและกีฬา

# สถานการณ์การท่องเที่ยวของจังหวัดเพชรบุรีประจำเดือนมกราคม-สิงหาคม ปี 2563

ตลาดในประเทศ	ตลาดต่างประเทศ	รวม
จำนวนผู้เยี่ยมชม <b>2,687,440 คน</b> - 49.16% รายได้จากการท่องเที่ยว <b>7,415.76 ล้านบาท</b> - 52.08%	จำนวนผู้เยี่ยมชม <b>107,257 คน</b> - 69.34% รายได้จากการท่องเที่ยว <b>799.07 ล้านบาท</b> - 75.77%	ผู้เยี่ยมชม <b>2,794,697 คน</b> - 50.41% รายได้จากการท่องเที่ยว <b>8,214.83 ล้านบาท</b> - 56.24%

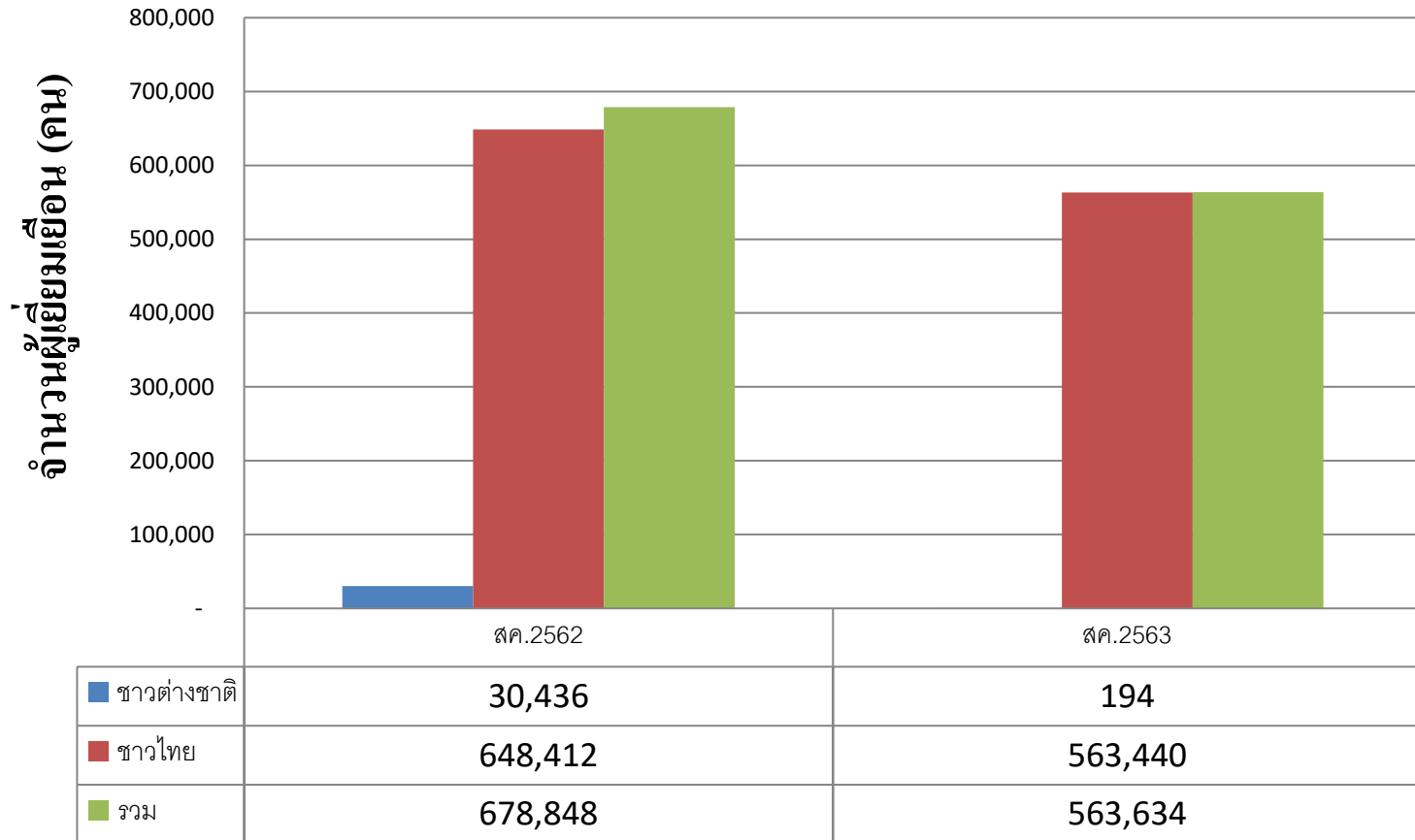


อัตราการเข้าพัก  
**36.20%**

ที่มา : กองเศรษฐกิจการท่องเที่ยวและกีฬา กระทรวงการท่องเที่ยวและกีฬา

# จำนวนผู้เยี่ยมชมเยือนของจังหวัดเพชรบุรีประจำเดือนสิงหาคม ปี 2563

## แผนภูมิ : ผู้เยี่ยมชมเยือนของจังหวัดเพชรบุรี

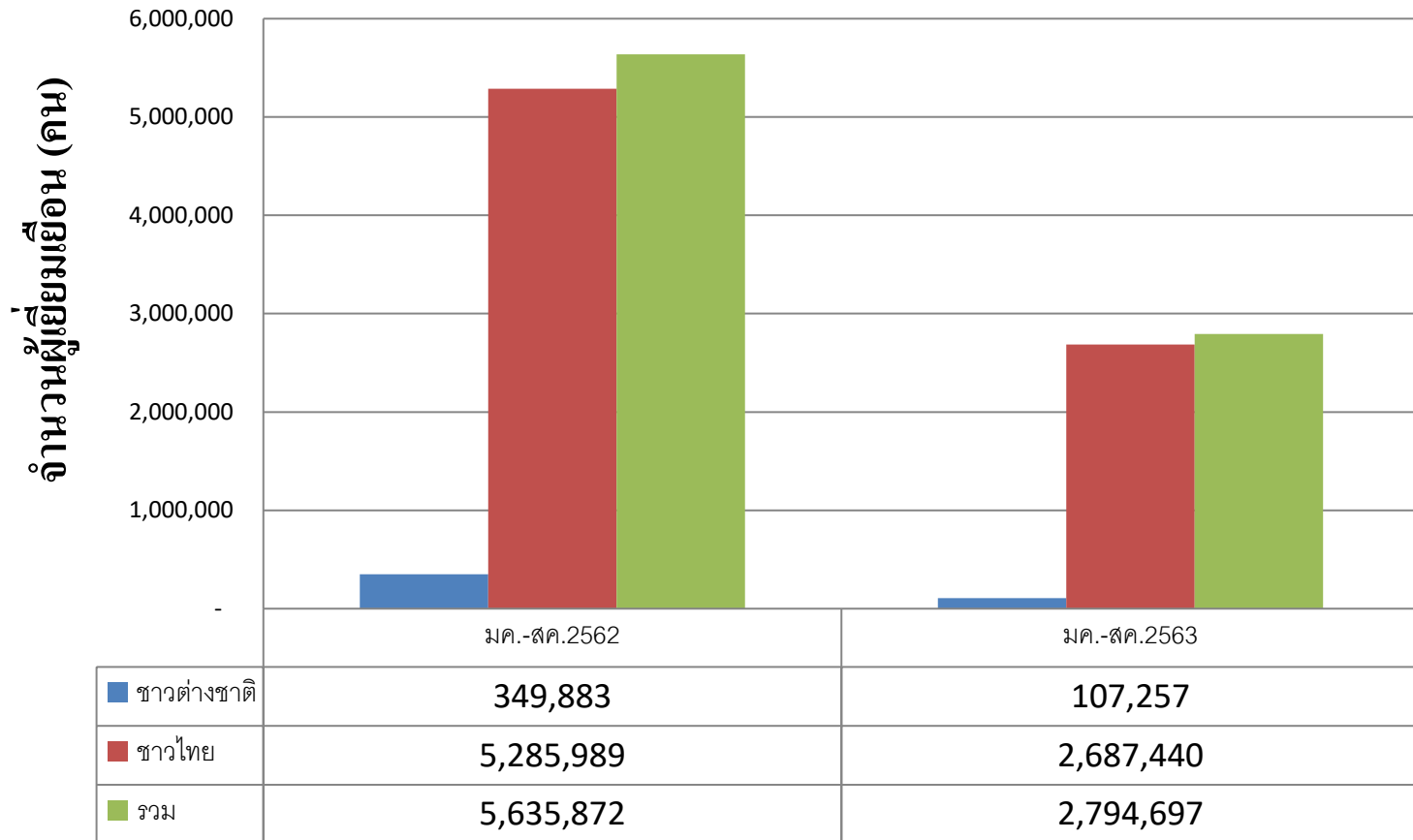


ผู้เยี่ยมชมเยือน คือ นักท่องเที่ยวรวมกับนักท่องเที่ยว

ที่มา : กองเศรษฐกิจการท่องเที่ยวและกีฬา กระทรวงการท่องเที่ยวและกีฬา

# จำนวนผู้เยี่ยมชมเยือนของจังหวัดเพชรบุรีประจำเดือนมกราคม-สิงหาคม ปี 2563

## แผนภูมิ : ผู้เยี่ยมชมเยือนของจังหวัดเพชรบุรี

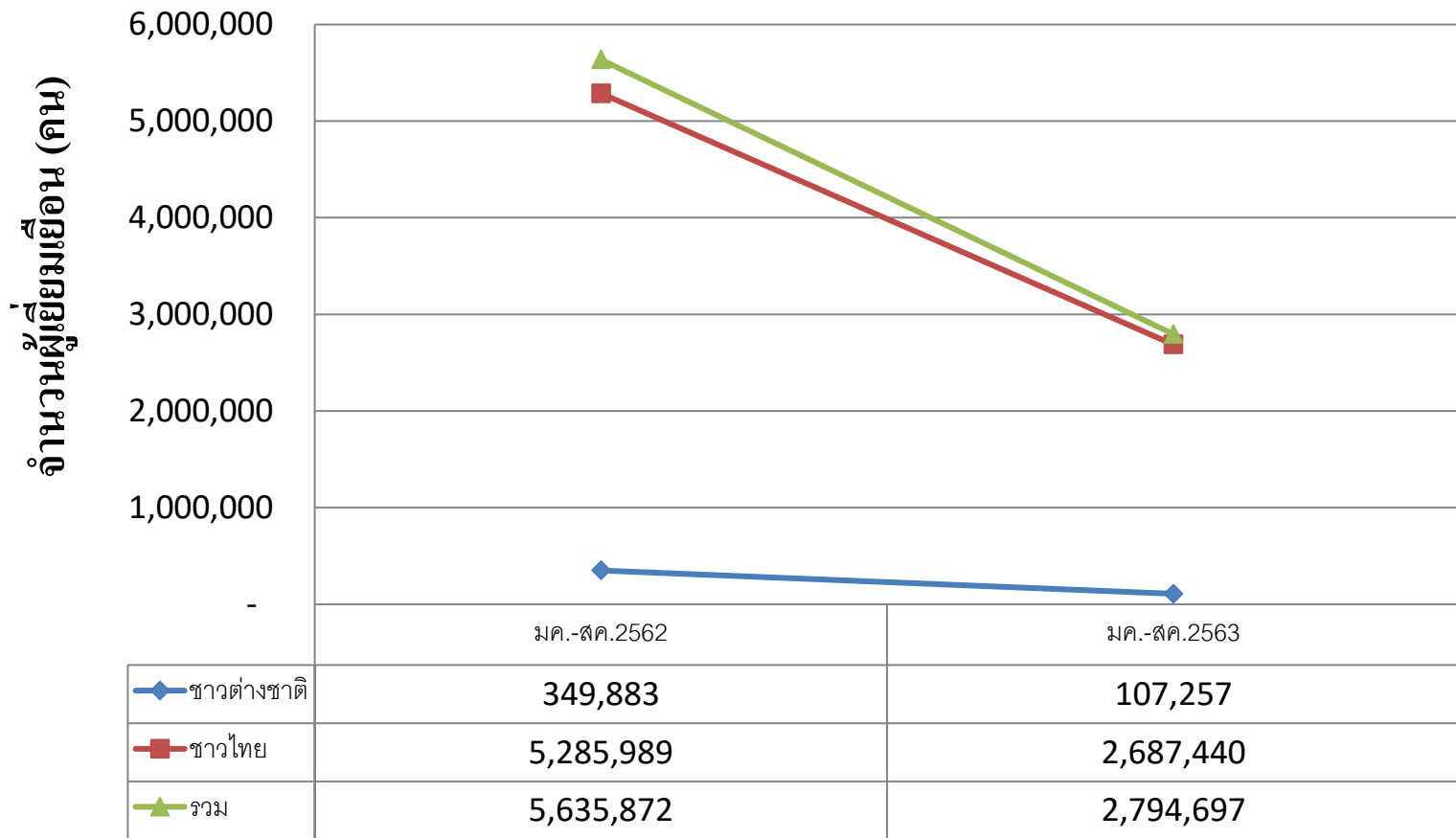


ผู้เยี่ยมชมเยือน คือ นักท่องเที่ยวรวมกับนักท่องเที่ยว

ที่มา : กองเศรษฐกิจการท่องเที่ยวและกีฬา กระทรวงการท่องเที่ยวและกีฬา

# จำนวนผู้เยี่ยมชมเยือนของจังหวัดเพชรบุรีประจำเดือนมกราคม-สิงหาคม ปี 2563

## แผนภูมิ : ผู้เยี่ยมชมเยือนของจังหวัดเพชรบุรี

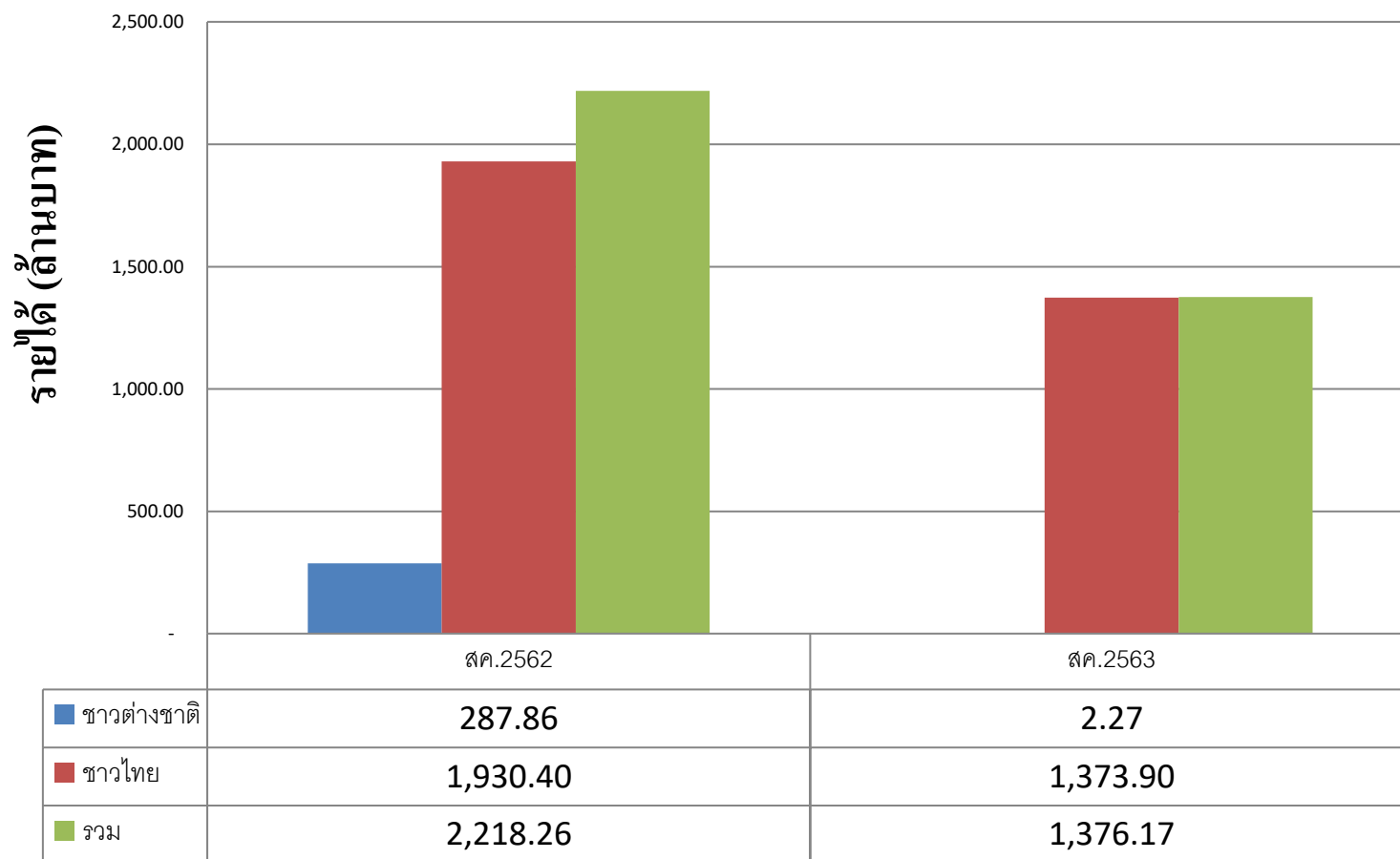


ผู้เยี่ยมชมเยือน คือ นักท่องเที่ยวรวมกับนักท่องเที่ยว

ที่มา : กองเศรษฐกิจการท่องเที่ยวและกีฬา กระทรวงการท่องเที่ยวและกีฬา

# จำนวนรายได้จากการท่องเที่ยวของจังหวัดเพชรบุรีประจำเดือนสิงหาคม ปี 2563

แผนภูมิ : รายได้จากการท่องเที่ยวของจังหวัดเพชรบุรี

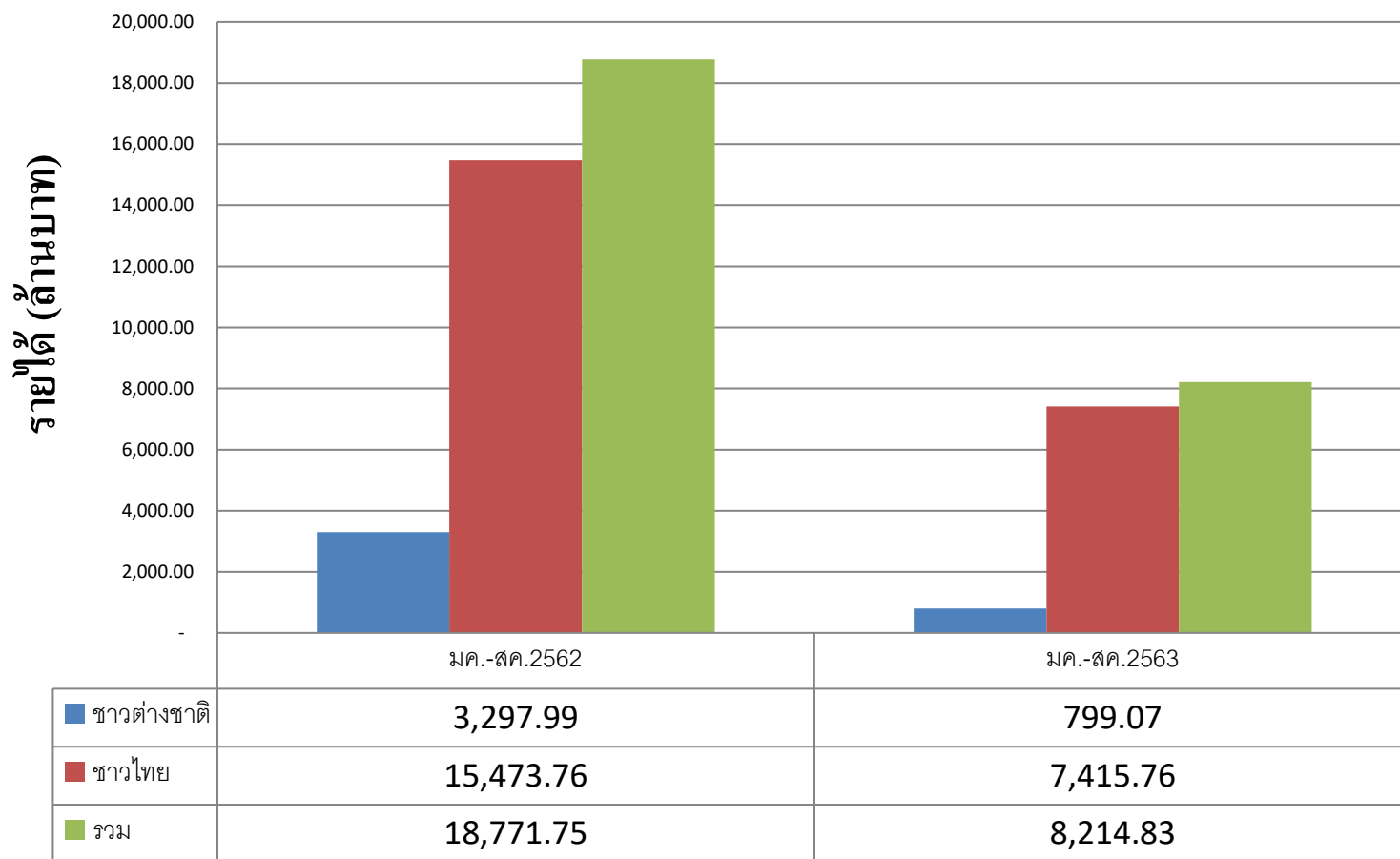


รายได้รวม : รายได้จากผู้เยี่ยมชมคนไทย รวมกับรายได้จากผู้เยี่ยมชมชาวต่างชาติ

ที่มา : กองเศรษฐกิจการท่องเที่ยวและกีฬา กระทรวงการท่องเที่ยวและกีฬา

# จำนวนรายได้จากการท่องเที่ยวของจังหวัดเพชรบุรีประจำเดือนมกราคม-สิงหาคม ปี 2563

แผนภูมิ : รายได้จากการท่องเที่ยวของจังหวัดเพชรบุรี



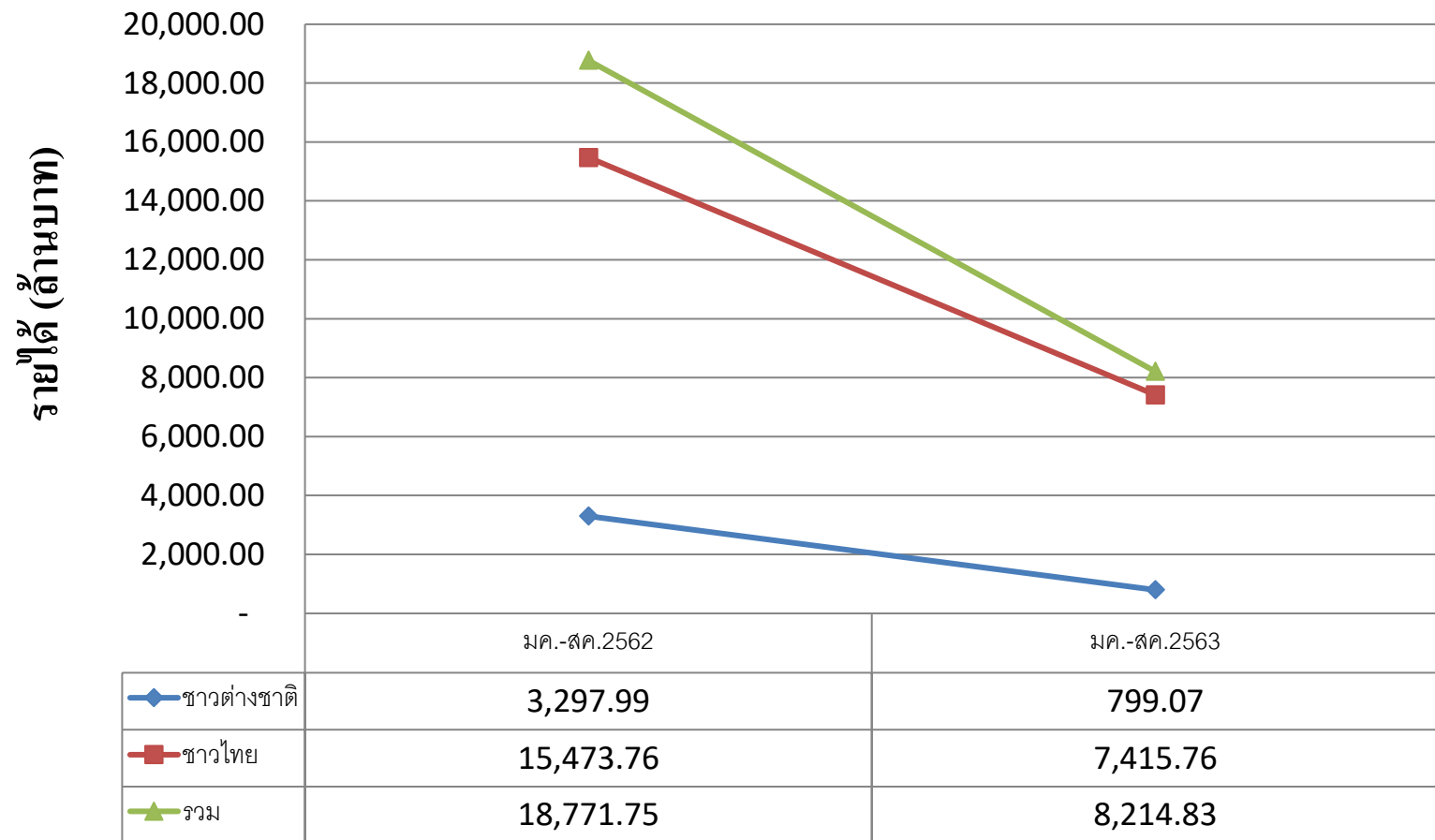
รายได้รวม : รายได้จากผู้เยี่ยมชมคนไทย รวมกับรายได้จากผู้เยี่ยมชมชาวต่างชาติ

ที่มา : กองเศรษฐกิจการท่องเที่ยวและกีฬา กระทรวงการท่องเที่ยวและกีฬา



# จำนวนรายได้จากการท่องเที่ยวของจังหวัดเพชรบุรีประจำเดือนมกราคม-สิงหาคม ปี 2563

แผนภูมิ : รายได้จากการท่องเที่ยวของจังหวัดเพชรบุรี



รายได้รวม : รายได้จากผู้เยี่ยมชมคนไทย รวมกับรายได้จากผู้เยี่ยมชมชาวต่างชาติ

ที่มา : กองเศรษฐกิจการท่องเที่ยวและกีฬา กระทรวงการท่องเที่ยวและกีฬา