

สถานการณ์การท่องเที่ยว  
จังหวัดเพชรบุรี  
เดือน มิถุนายน พ.ศ.2565

# สถานการณ์การท่องเที่ยวของจังหวัดเพชรบุรีประจำเดือนมิถุนายน ปี 2565

ตลาดในประเทศ	ตลาดต่างประเทศ	รวม
จำนวนผู้เยี่ยมชม <b>684,823 คน</b> + 1,560.58% รายได้จากการท่องเที่ยว <b>1,864.44 ล้านบาท</b> + 1,619.33%	จำนวนผู้เยี่ยมชม <b>3,404 คน</b> + 1,654.64% รายได้จากการท่องเที่ยว <b>13.29 ล้านบาท</b> + 989.34%	ผู้เยี่ยมชม <b>688,227 คน</b> + 1,561.02% รายได้จากการท่องเที่ยว <b>1,877.73 ล้านบาท</b> + 1,612.32%



อัตราการเข้าพัก  
**58.89%**

ที่มา : กองเศรษฐกิจการท่องเที่ยวและกีฬา กระทรวงการท่องเที่ยวและกีฬา

# สถานการณ์การท่องเที่ยวของจังหวัดเพชรบุรีประจำเดือนมกราคม-มิถุนายน ปี 2565

## ตลาดในประเทศ

จำนวนผู้เยี่ยมชมเยือน

**4,279,741 คน**

**+ 139.70%**

รายได้จากการท่องเที่ยว

**11,448.76 ล้านบาท**

**+ 113.34%**

## ตลาดต่างประเทศ

จำนวนผู้เยี่ยมชมเยือน

**9,678 คน**

**+ 584.44%**

รายได้จากการท่องเที่ยว

**36.92 ล้านบาท**

**+ 280.62%**

## รวม

ผู้เยี่ยมชมเยือน

**4,289,419 คน**

**+ 140.05%**

รายได้จากการท่องเที่ยว

**11,485.68 ล้านบาท**

**+ 113.64%**



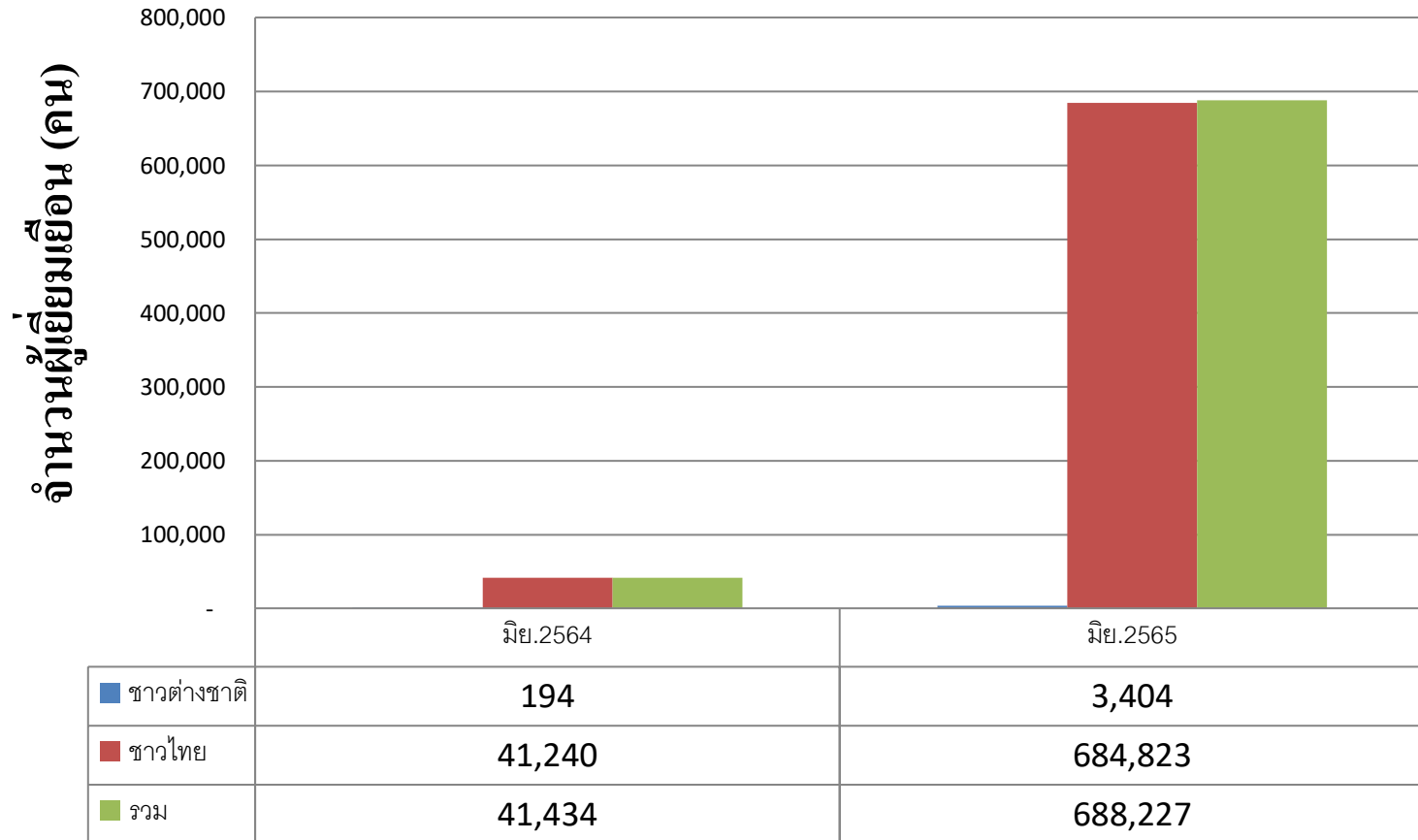
อัตราการเข้าพัก

**56.69%**

ที่มา : กองเศรษฐกิจการท่องเที่ยวและกีฬา กระทรวงการท่องเที่ยวและกีฬา

# จำนวนผู้เยี่ยมชมเยือนของจังหวัดเพชรบุรีประจำเดือนมิถุนายน ปี 2565

## แผนภูมิ : ผู้เยี่ยมชมเยือนของจังหวัดเพชรบุรี

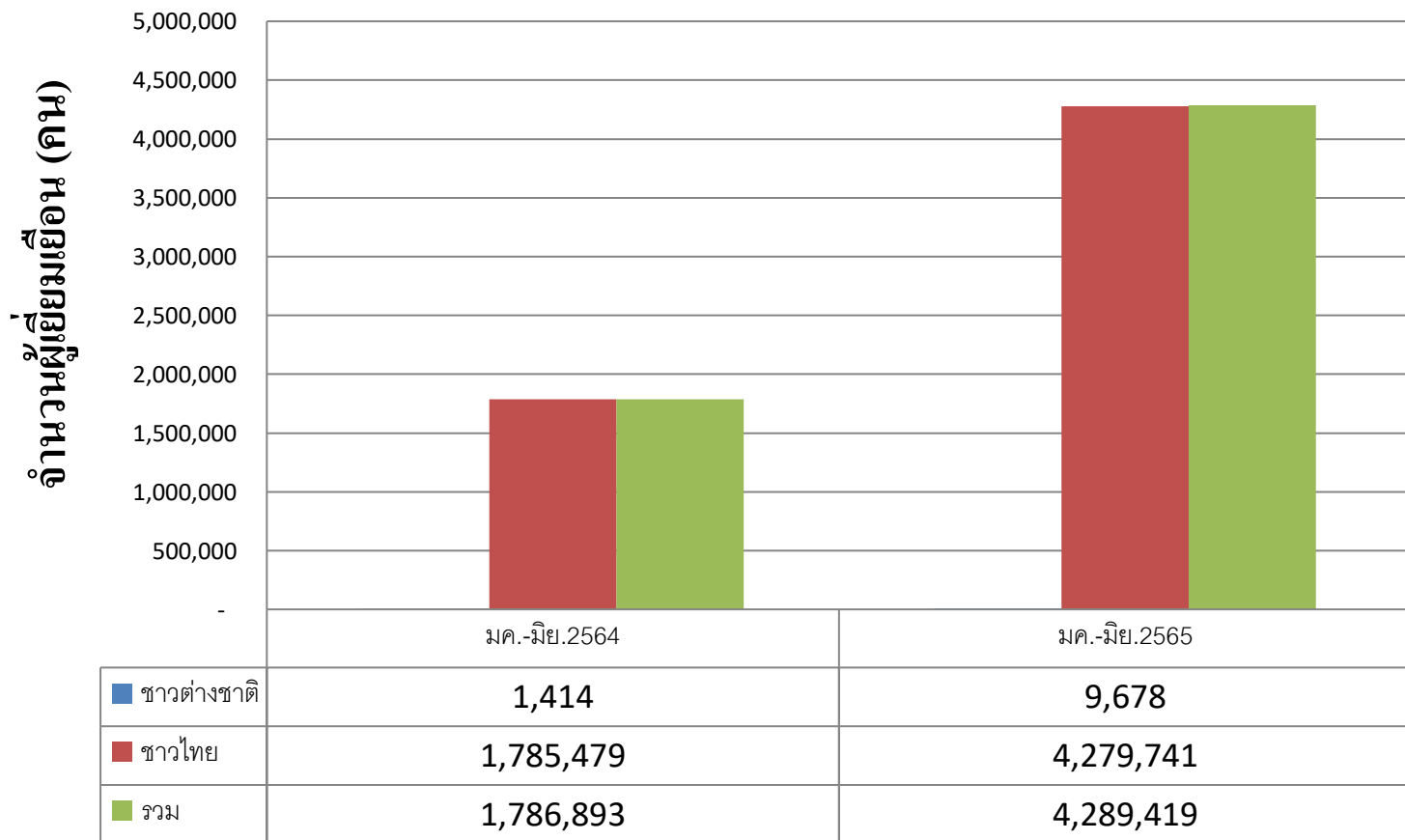


ผู้เยี่ยมชมเยือน คือ นักท่องเที่ยวรวมกับนักท่องเที่ยว

ที่มา : กองเศรษฐกิจการท่องเที่ยวและกีฬา กระทรวงการท่องเที่ยวและกีฬา

# จำนวนผู้เยี่ยมชมเยือนของจังหวัดเพชรบุรีประจำเดือนมกราคม-มิถุนายน ปี 2565

## แผนภูมิ : ผู้เยี่ยมชมเยือนของจังหวัดเพชรบุรี

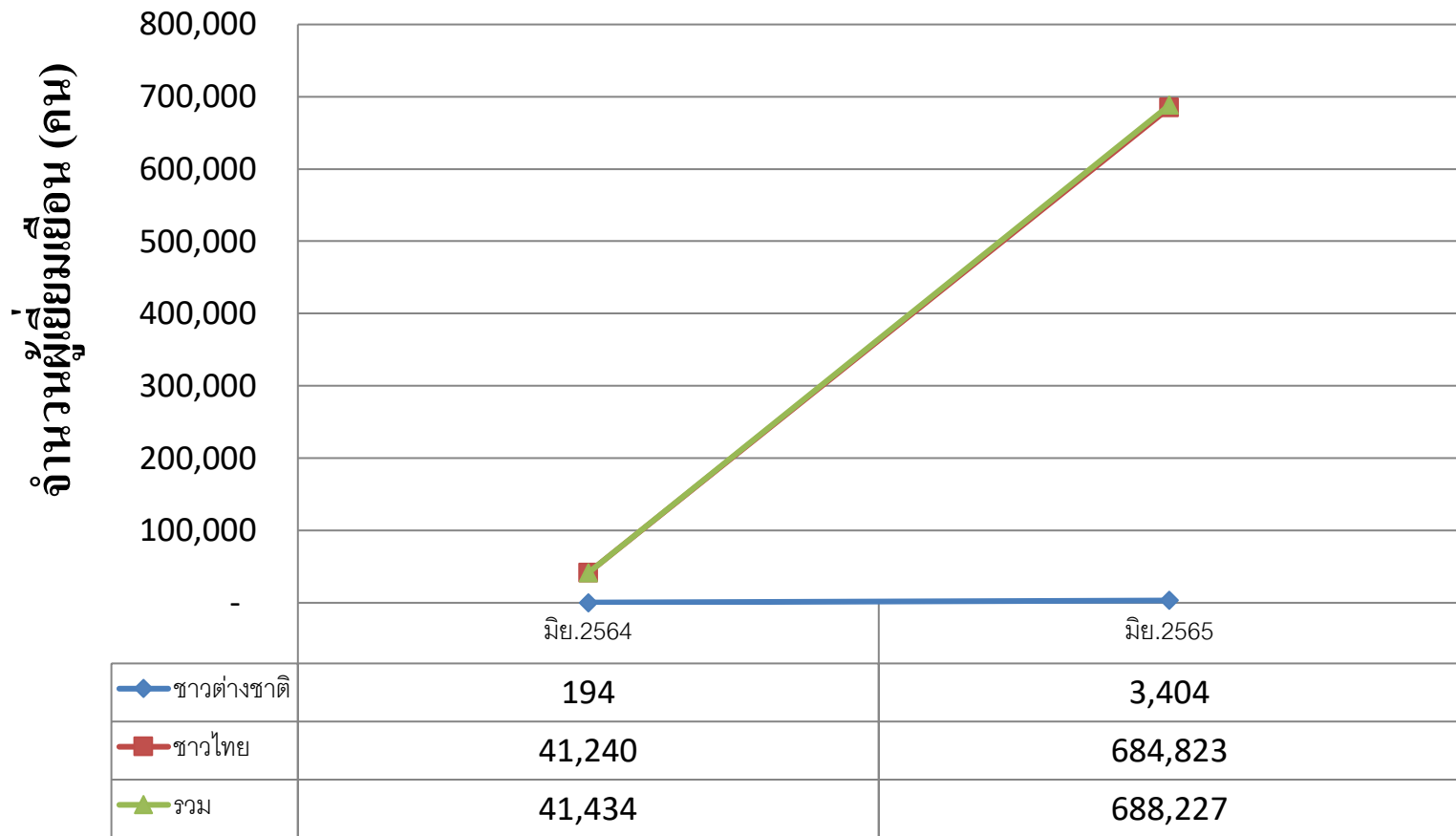


ผู้เยี่ยมชมเยือน คือ นักท่องเที่ยวรวมกับนักท่องเที่ยว

ที่มา : กองเศรษฐกิจการท่องเที่ยวและกีฬา กระทรวงการท่องเที่ยวและกีฬา

# จำนวนผู้เยี่ยมชมเยือนของจังหวัดเพชรบุรีประจำเดือนมิถุนายน ปี 2565

## แผนภูมิ : ผู้เยี่ยมชมเยือนของจังหวัดเพชรบุรี

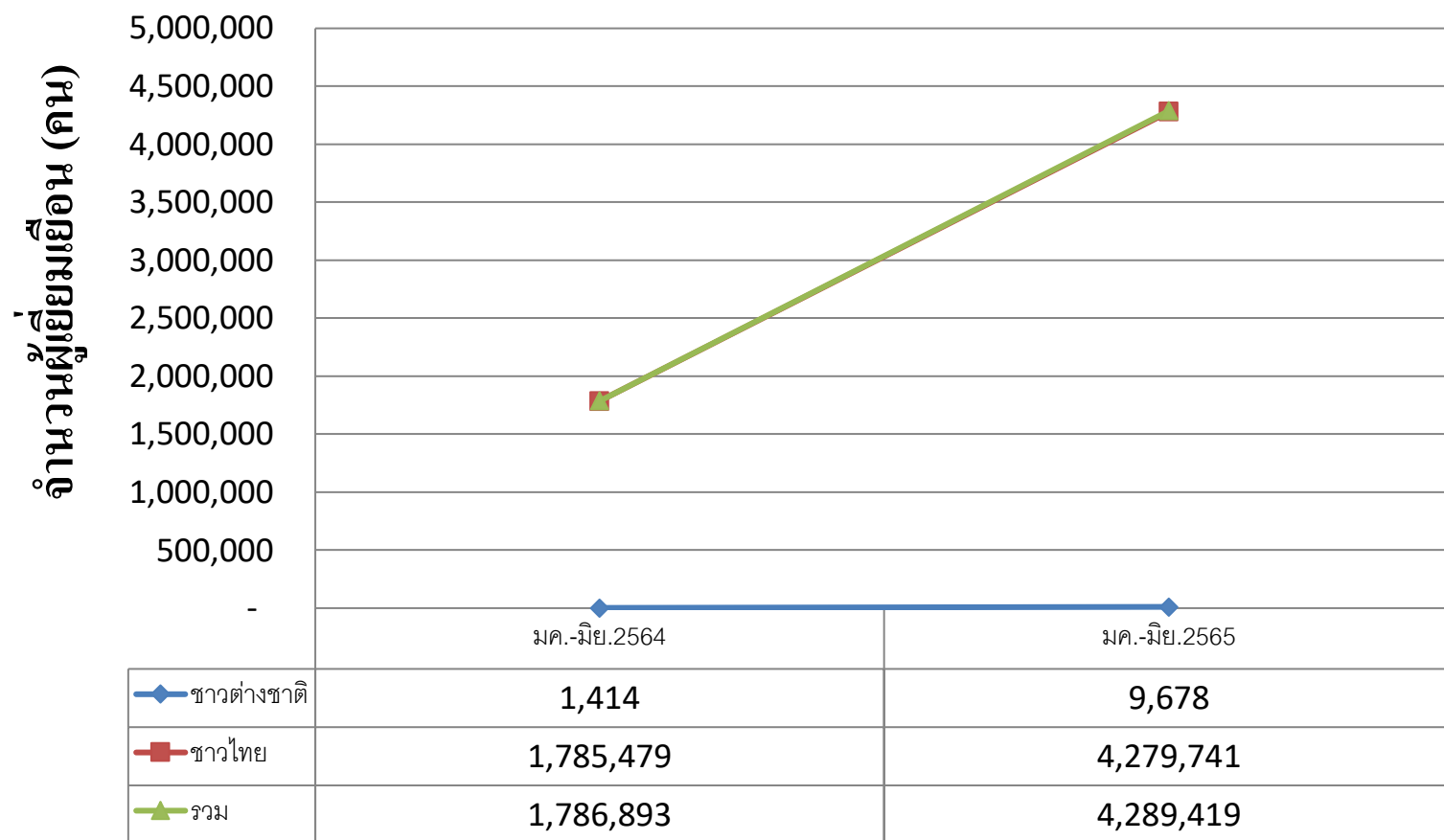


ผู้เยี่ยมชมเยือน คือ นักท่องเที่ยวรวมกับนักท่องเที่ยว

ที่มา : กองเศรษฐกิจการท่องเที่ยวและกีฬา กระทรวงการท่องเที่ยวและกีฬา

# จำนวนผู้เยี่ยมชมเยือนของจังหวัดเพชรบุรีประจำเดือนมกราคม-มิถุนายน ปี 2565

## แผนภูมิ : ผู้เยี่ยมชมเยือนของจังหวัดเพชรบุรี

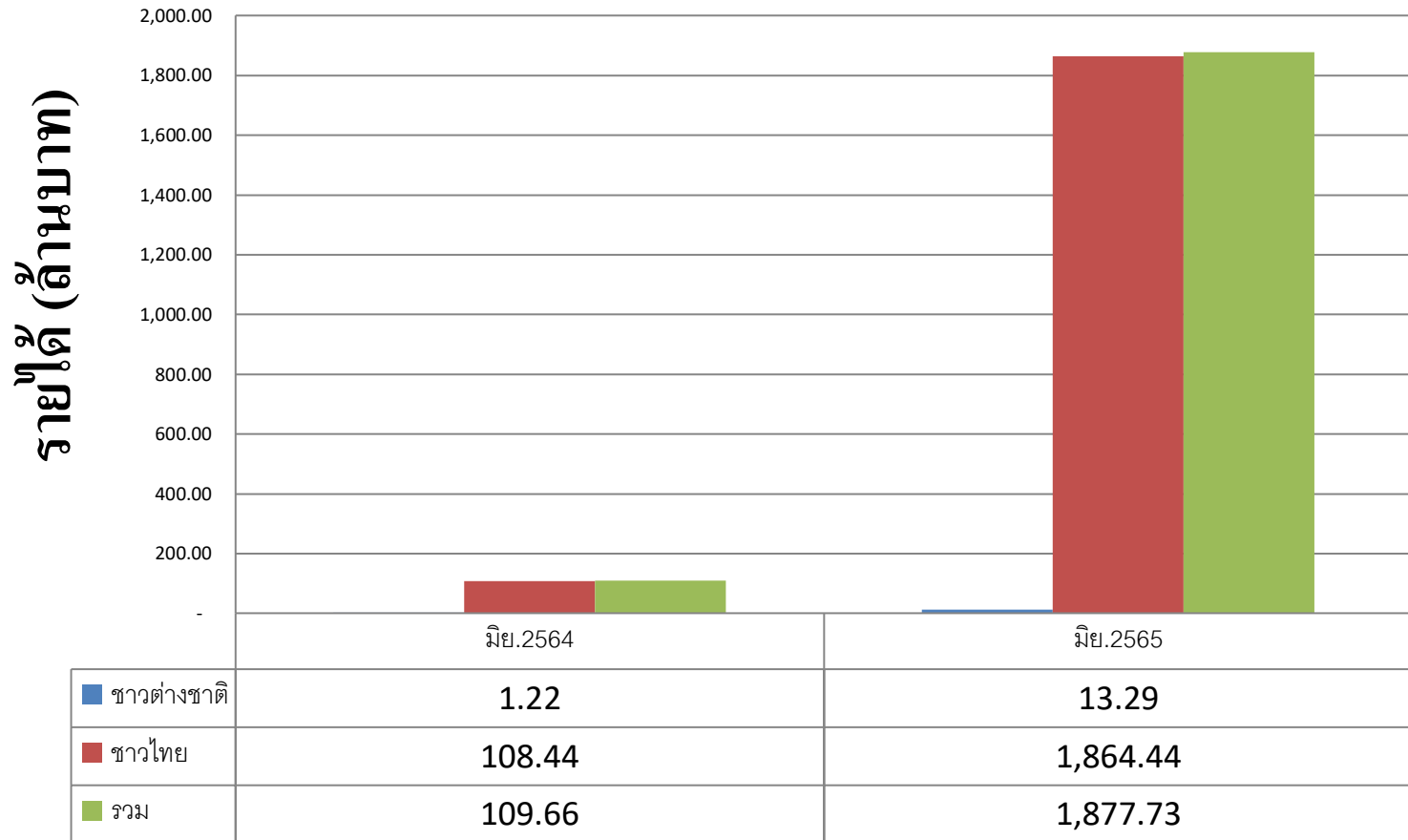


ผู้เยี่ยมชมเยือน คือ นักท่องเที่ยวรวมกับนักท่องเที่ยว

ที่มา : กองเศรษฐกิจการท่องเที่ยวและกีฬา กระทรวงการท่องเที่ยวและกีฬา

# จำนวนรายได้จากการท่องเที่ยวของจังหวัดเพชรบุรีประจำเดือนมิถุนายน ปี 2565

## แผนภูมิ : รายได้จากการท่องเที่ยวของจังหวัดเพชรบุรี



รายได้รวม : รายได้จากผู้เยี่ยมชมเยือนชาวไทย รวมกับรายได้จากผู้เยี่ยมชมเยือนชาวต่างชาติ

ที่มา : กองเศรษฐกิจการท่องเที่ยวและกีฬา กระทรวงการท่องเที่ยวและกีฬา



# จำนวนรายได้จากการท่องเที่ยวของจังหวัดเพชรบุรีประจำเดือนมกราคม-มิถุนายน ปี 2565

## แผนภูมิ : รายได้จากการท่องเที่ยวของจังหวัดเพชรบุรี

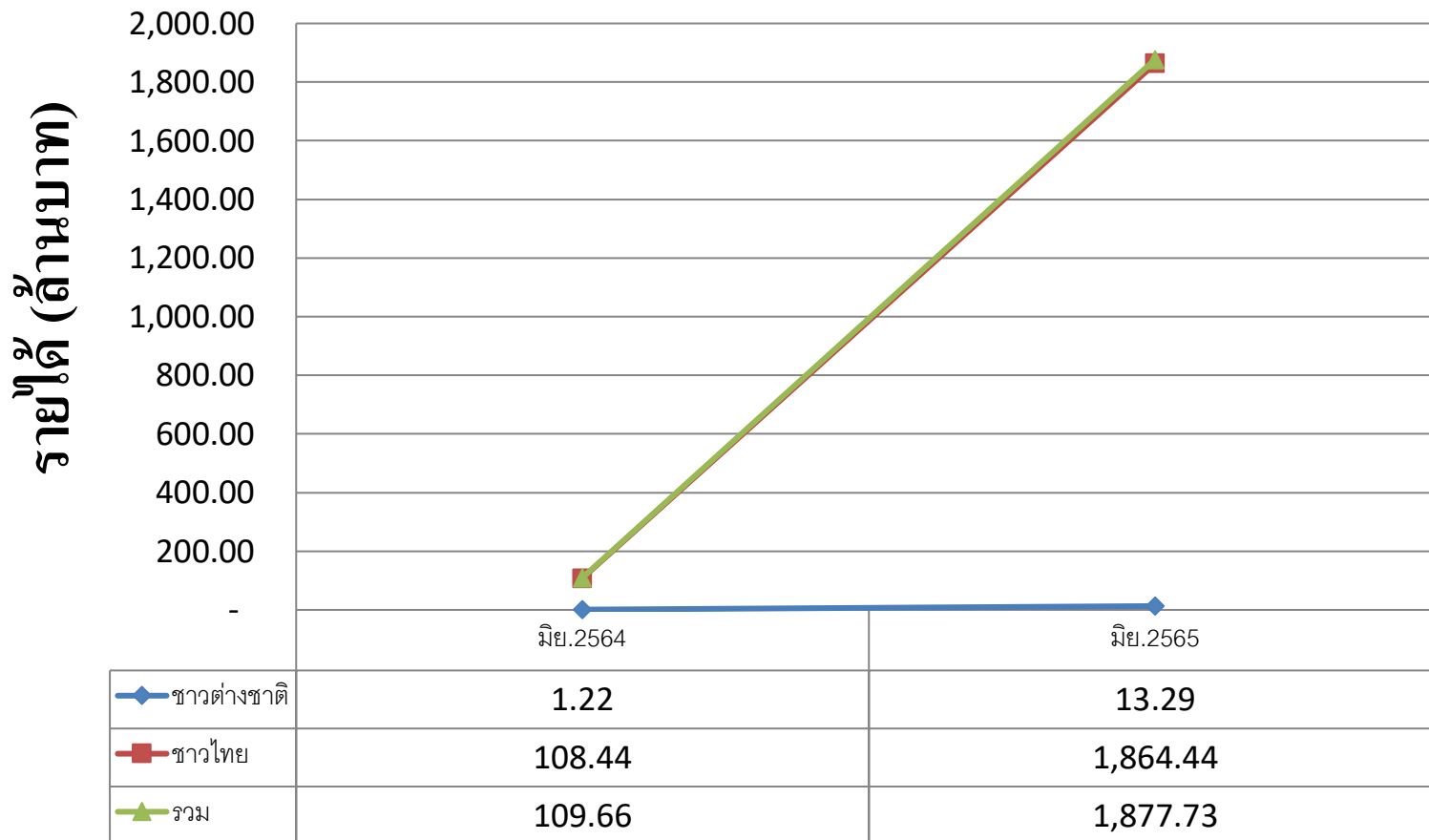


รายได้รวม : รายได้จากผู้เยี่ยมชมเยือนชาวไทย รวมกับรายได้จากผู้เยี่ยมชมเยือนชาวต่างชาติ

ที่มา : กองเศรษฐกิจการท่องเที่ยวและกีฬา กระทรวงการท่องเที่ยวและกีฬา

# จำนวนรายได้จากการท่องเที่ยวของจังหวัดเพชรบุรีประจำเดือนมิถุนายน ปี 2565

## แผนภูมิ : รายได้จากการท่องเที่ยวของจังหวัดเพชรบุรี

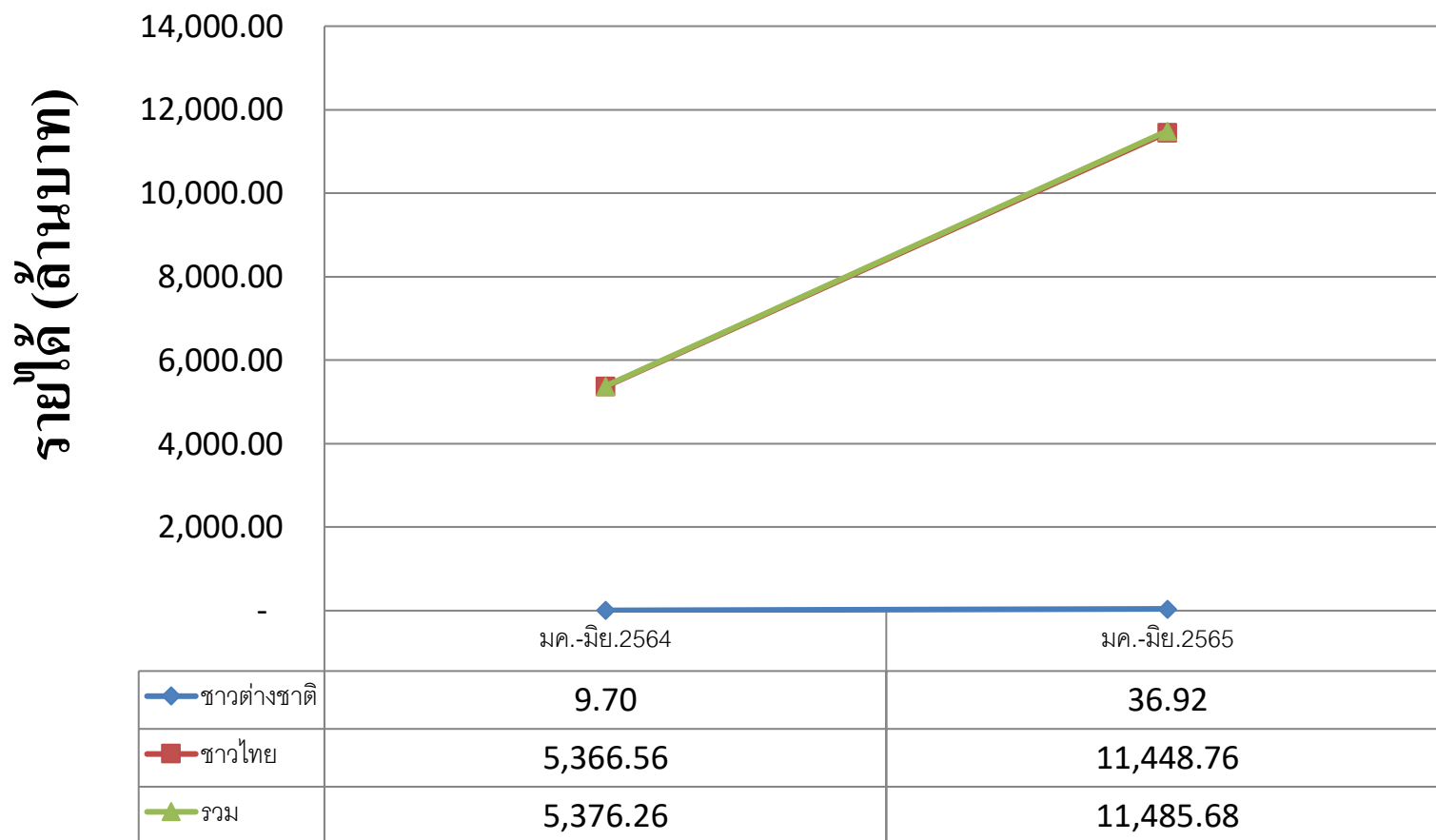


รายได้รวม : รายได้จากผู้เยี่ยมชมเยือนชาวไทย รวมกับรายได้จากผู้เยี่ยมชมเยือนชาวต่างชาติ

ที่มา : กองเศรษฐกิจการท่องเที่ยวและกีฬา กระทรวงการท่องเที่ยวและกีฬา

# จำนวนรายได้จากการท่องเที่ยวของจังหวัดเพชรบุรีประจำเดือนมกราคม-มิถุนายน ปี 2565

## แผนภูมิ : รายได้จากการท่องเที่ยวของจังหวัดเพชรบุรี



รายได้รวม : รายได้จากผู้เยี่ยมชมคนไทย รวมกับรายได้จากผู้เยี่ยมชมชาวต่างชาติ

ที่มา : กองเศรษฐกิจการท่องเที่ยวและกีฬา กระทรวงการท่องเที่ยวและกีฬา